

HINOS NO VIOLÃO

A PAZ DE DEUS!

AGRADEÇO A DEUS PELA MÚSICA QUE TEM SIDO UMA ALAVANCA EM MINHA VIDA. PELA MISERICÓRDIA TOCANDO O VIOLINO E VIOLÃO.



NESTE E-BOOK PRETENDO INCLUIR MEUS ESTUDOS E ARRANJOS QUE FIZ DOS HINOS, VISANDO TOCAR A MELODIA + ACORDES, INCLUINDO A EXPLICAÇÃO EM VÍDEOS - PASSO A PASSO - NO CANAL CCB TEORIA MUSICAL.

ESTOU ELABORANDO ESTE CONTEÚDO COM CARINHO NAS MINHAS HORAS VAGAS E ESTE EBOOK E SUAS ATUALIZAÇÕES É, E SEMPRE SERÁ, GRATUITO.

NOTA IMPORTANTE: TALVEZ ESTE EBOOK ESTEJA DESATUALIZADO.

BAIXE UMA NOVA VERSÃO NO MEU BLOG:

CLIQUE AQUI

PARA ACESSAR MEU BLOG

A FÉ É UMA **CERTEZA** INTERIOR.

DEUS TE ABENÇOE

IR. CELSO

ANTES DE COMEÇARMOS PEÇO O SEGUINTE:

- 1) SE INSCREVA NO YOUTUBE [CANAL CCB TEORIA MUSICAL](#)


**CLIQUE AQUI
PARA SE INSCREVER NO
CANAL CCB TEORIA MUSICAL**

- 2) SIGA-ME NO WHATSAPP

**CLIQUE AQUI
PARA SEGUIR NO WHATSAPP**

- 3) VISITE MEU BLOG: <https://celsoteoriamusical.weebly.com>

**CLIQUE AQUI
PARA ACESSAR MEU BLOG**



CORO 6 – A JESUS EU CANTAREI LOUVOR

COMECEI POR ESTE HINO PORQUE ACREDITO SER MAIS FÁCIL A EXPLICAÇÃO, BASTANDO 3 ACORDES: G, C e D. RECOMENDO QUE ACOMPANHE AS EXPLICAÇÕES EM VÍDEO SOBRE COMO TOCAR TABLATURA QUE ESTÁ NA PLAYLIST DE VÍDEOS SOBRE ESSE HINO. ANTES DE TOCAR O HINO PEÇO QUE ESTUDE AS ESCALAS ABAIXO:

Estudar a Escala de Sol Maior

Estudar a Escala de Dó Maior

Estudar a Escala de Ré Maior

Corinho 6 – A Jesus eu cantarei louvor – DEDILHADO PARA ACOMPANHAMENTO

The image shows a musical score for guitar accompaniment. It consists of two systems of music. The first system has six measures, numbered 1 through 6. Above the first measure is a 'G' chord symbol, and above the third measure is a 'D' chord symbol. The second system has three measures, numbered 7 through 9. Above the first measure of the second system is a 'C' chord symbol, and above the second measure is a 'G' chord symbol. The third measure of the second system has a 'D' chord symbol above it, and the fourth measure has a 'G' chord symbol above it. The score includes a treble clef, a key signature of one sharp (F#), and a 4/4 time signature. The guitar part is written on a six-line staff with fret numbers and fingerings indicated. There are also small square icons below the staff, likely representing a simplified fretboard diagram.

The image shows a video player interface. On the left, a man in a blue t-shirt is playing an acoustic guitar. On the right, there is a white overlay with a grid of finger exercise patterns. The patterns are arranged in six rows and four columns:

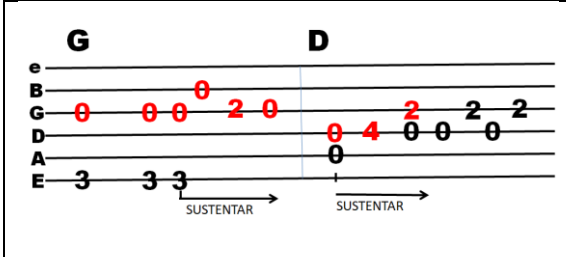
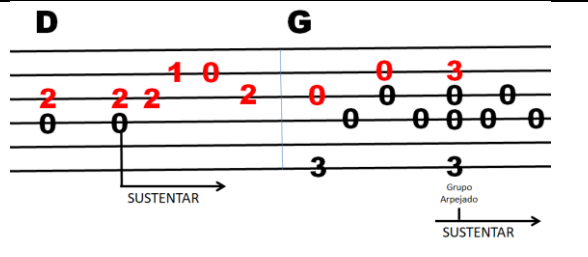
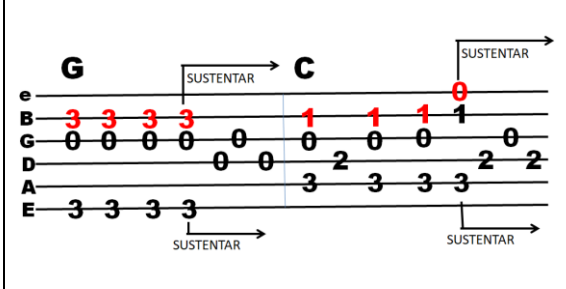
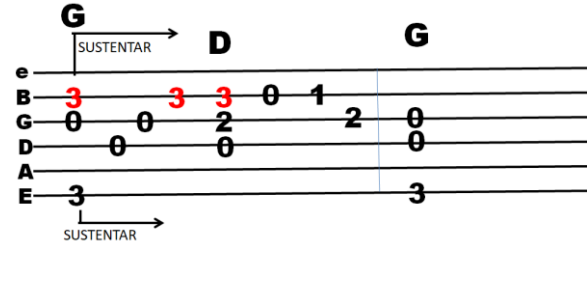
1-2-3-4	2-3-4-1	3-4-1-2	4-1-2-3
1-2-4-3	2-4-3-1	3-1-2-4	4-3-1-2
1-3-2-4	2-4-1-3	3-2-4-1	4-1-3-2
1-3-4-2	2-1-3-4	3-4-2-1	4-2-1-3
1-4-2-3	2-3-1-4	3-1-4-2	4-2-3-1
1-4-3-2	2-1-4-3	3-2-1-4	4-3-2-1

Below the grid, there is a video player control bar with a play button, a progress bar showing 2:27 / 4:39, and various icons for volume, settings, and sharing. At the bottom of the video player, there is a caption: "Exercício 2 para o hino Corinho 06 A Jesus eu cantarei Louvor do hinário da CCB".

No vídeo acima recomendei este exercício.

Na minha opinião é um dos melhores exercícios para você ganhar flexibilidade nos dedos.

AGORA CHEGOU A HORA DE TOCAR A TABLATURA DO HINO CORO 06-A JESUS EU CANTAREI LOUVOR:

A EXPLICAÇÃO EM VÍDEO DESTES HINOS ESTÁ NA PLAYLIST DO CANAL QUE SE CHAMA:



CLIQUE AQUI
PARA ACESSAR A PLAYLIST DE VÍDEOS

HINO 104 – SANTO, SANTO ÉS SENHOR

ESTE HINO NO HINÁRIO 5 TEM A TONALIDADE DE FÁ MAIOR E NO VIOLÃO EXIGE USO DE PESTANA, PORÉM PARA FACILITAR NOSSOS ESTUDOS FIZ A TABLATURA FACILITADA.

<p>G</p>	<p>G</p>
<p>G</p>	<p>G D</p>
<p>C G</p>	<p>G</p>
<p>C G</p>	<p>Am D G</p>

A EXPLICAÇÃO EM VÍDEO DESTES HINOS ESTÁ NA PLAYLIST DO CANAL QUE SE CHAMA: VIOLÃO DEDILHADO.

DEUS TE ABENÇOE.